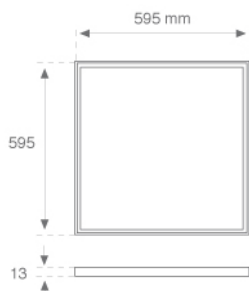



6441213 PLAT LED 2800-3600LM NW GR (600x600)



**Descripción:**

Luminaria de empotrar o suspender modelo PLAT (600x600) de la marca LAMP. Fabricada en extrusión de aluminio anodizado plata mate. Con difusor de policarbonato opal. Equipado con LEDs de media potencia color blanco neutro en todo su perímetro que proporcionan un alto confort visual y equipo multi-potencia de entre 27W y 39W. Fuente de alimentación incluida. Como accesorio dispone de un kit de suspensión.

**Acabado:** Anodizado plata mate

**Peso:** 5.000 g

**Horas de vida:** 50.000

**IEE:** A+

**Instalación:** Empotrado

**Lámpara:**

Potencia	Frecuencia	Casquillo	Lámpara	NºLEDs-Modelo-Marca	° K	IRC
27W-39W	110-240V 50-60H		LED	LED SMD	4000	80

**Equipo:**

**Tipo:** Electrónico

**Encendidos:** 1

**Plum:** 31W/45W

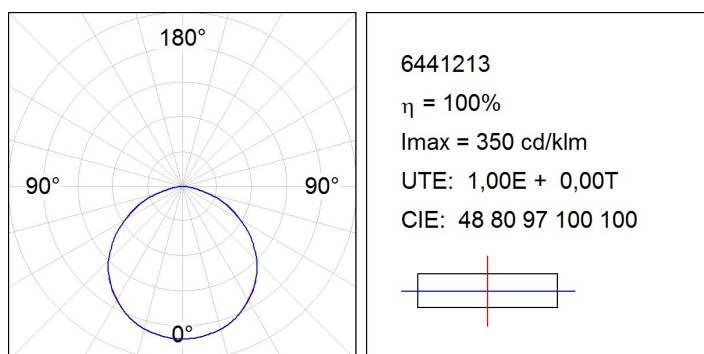
**Características técnicas:**



**Certificados de Calidad:**



**Datos fotométricos:**



**Flujo de salida:** 3.600 lm

**Cód. producto:** Descripción:

9601953      KIT SUSPENSION PLAT 2800-3600LM

